

Nouvelle version Premium/Restaurant
pour modèles CASIO V-R7000/7100 et V-R200

Quand les fonctions essentielles d'un commerce deviennent rapides, simples et totalement efficaces.



V-R7000/7100

V-R200

Gestion des menus

Exemples de menus : Entrées-Plats, Plats-Desserts, Entrées-Plats-Desserts, Menus Gastro et autres.

Pause/Reprise dans les menus

Exemple : quand Plat-Dessert, le menu est en pause après la saisie du plat et repris quand le client réclame son dessert.

Promotions

Identifier simplement et fidéliser rapidement vos clients grâce aux promotions disponibles.

Gestions des À SUIVRE et RÉCLAME

Couleurs d'identification sur l'écran de saisie quand DIRECT ou À SUIVRE pour produits et menus.

Infos tickets cuisine détaillées.

Impressions tickets cuisine

Identification claire en cuisine pour les produits avec cuissons et accompagnements.

Écran liste tables / Plans de salles

Affichage de toutes les tables ouvertes avec détail des produits saisis. Et/ou activation des plans de salles pour voir les tables comme présentées dans l'établissement.

Partage produits à l'édition de la note client

Partager simplement et rapidement un produit (ex. : bouteille de vin) pour que chaque convive paye sa part.

- Nouvelle génération de caisses enregistreuses sous environnement Android (comme tablette tactile).
- Écran large 15" 16/9 haute résolution pour V-R7000/7100 et 10,4" pour V-R200.
- Connexion multi-caisses et imprimantes.
- Connexion internet intégrée.
- Mémoire flash intégrée, sans disque dur, sans ventilateur : faible consommation électrique.

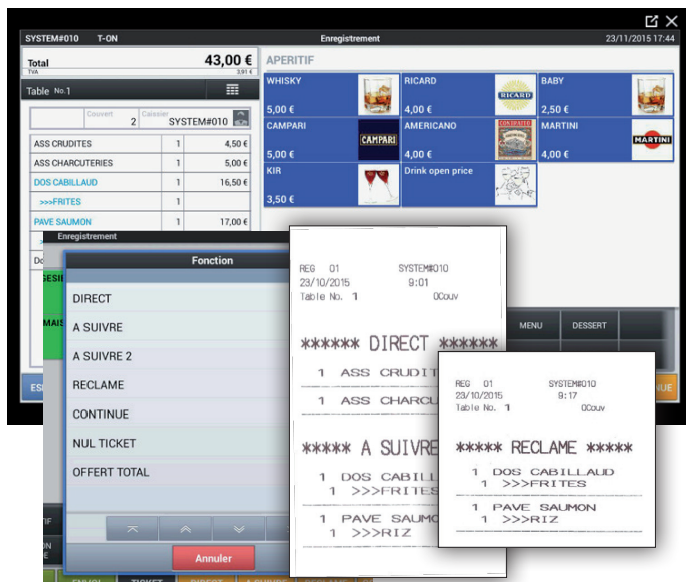
ÉCRAN SPÉCIFIQUE RESTAURATION POUR L'ENREGISTREMENT DES TRANSACTIONS



Écran large avec toutes les fonctions essentielles en accès direct :

- Liste table
- Fonctions DIRECT/A SUIVRE
- Fonctions RÉCLAME/CONTINUE
- Repas complet, modes de règlement...

FONCTIONS INTÉGRÉES DIRECT, À SUIVRE ET RÉCLAME

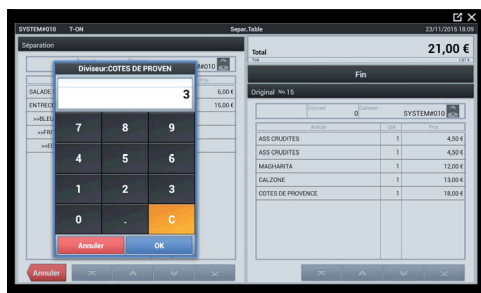


Piloter simplement et rapidement les produits afin de définir les ordres d'impressions en cuisine ainsi que le moment où les produits doivent être préparés.

Visuellement, les produits s'affichent de couleurs différentes si DIRECT ou À SUIVRE.

Les fonctions sont accessibles par boutons en accès direct ou par fenêtre en sélectionnant le produit.

PARTAGE DE NOTE ET DE PRODUITS



Chacun des convives sur une table veut payer son repas, rien de plus facile grâce à la fonction PARTAGE DE NOTE.

Partager également par exemple la bouteille de vin à plusieurs au moment du partage de note.

MENUS AVEC PAUSE, RÉCLAME ET CONTINUE



Sélectionner un menu avec Entrée-Plat-Dessert en mettant en pause le dessert et en le reprenant plus tard grâce à la touche CONTINUE. Réclamer aussi les produits À SUIVRE à tout moment.

Les choix de produits en Pause sont sélectionnés ensuite grâce à la touche CONTINUE.

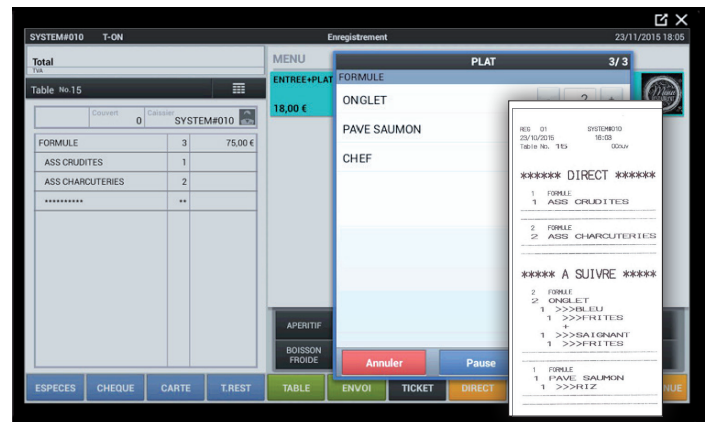
PLANS DE TABLE



Afficher votre niveau de remplissage des tables et le nombre de couverts en cours.

Retrouver plus facilement une table et afficher son contenu en un clic.

MULTIPLICATION SUR LES PRODUITS ET LES MENUS



Contrôle automatique des quantités saisies pour les cuissons et accompagnements.

Tickets cuisine consolidés et détaillés.